



LE GUIDE **DÉCO**



#22

**AMÉNAGEMENTS & CONSEILS
NOUVELLES COLLECTIONS
TENDANCES**

DECORIAL®
DESIGN INTÉRIEUR



Bienvenue dans la nouvelle édition #22 du Guide Déco !



“
Laissez-vous
inspirer par les
nouvelautés
de vos guides
décorateurs.”

Parcourez avec légèreté **les styles soigneusement sélectionnés** pour vous.

Au cœur des nouveautés, nos Guides Décorateurs ont rassemblé l'essentiel **des tendances à ne pas manquer.**

Animés par la passion et l'expertise, le Guide Déco partage avec vous leurs connaissances pointues et leur sens du détail. Ce guide reflète le savoir-faire, la créativité et l'engagement pour vous offrir le meilleur du marché de la décoration.

Suivez le guide...





SOMMAIRE

06 | **Style Vintage**

08 | **Style Ethnique**

10 | **Style Campagne chic**

12 | **Style Pop**

14 | **Style Industriel**

16 | **Le Mur**

18 | La peinture

22 | Le revêtement mural

24 | **Le Sol**

26 | La LVT

28 | Le PVC

30 | Le Stratifié

32 | Le parquet

34 | La moquette

36 | **La déco**

38 | Le tissu

40 | Le store


42 | Les tringles

44 | Les tapis

46 | Les accessoires

48 | **Le programme
sur mesure**

49 | **Nos adhérents**



NOS SERVICES

LA VISITE À DOMICILE :

Le conseil vient chez vous pour analyser votre intérieur et adapter volumes, matériaux, couleurs et matières à votre style. Une étude personnalisée pour un rendu juste, pratique et sur-mesure, sans rien bouleverser.

LE CONSEIL DÉCO :

Nos guides décorateurs vous accompagnent pour un conseil sur-mesure, adapté à votre style et vos envies. Testez, touchez, choisissez et transformez votre intérieur en un lieu unique, avec l'assurance d'un conseil de qualité près de chez vous.

LE CALCUL DES MATIÈRES PAR UN PROFESSIONNEL :

Confier vos mesures à un expert évite erreurs et stress. Nos professionnels calculent quantités et dimensions avec précision, pour une commande optimisée et une tranquillité totale.

LE CHOIX DES PRODUITS :


Matériau, coloris et qualité : chaque choix doit correspondre à votre intérieur. Nos guides décorateurs vous orientent vers les dernières tendances pour un projet déco réussi, sûr et serein.

LA CONFECTION SUR-MESURE :

Dimensions, métrage, motifs... chaque détail compte. Nos experts vous guident pour un résultat unique, du rideau au siège, parfaitement adapté à votre intérieur.

LA LIVRAISON, LA POSE & L'INSTALLATION :

Confiez la pose à nos experts pour un résultat parfait, sans stress. Transport, installation et pose : tout est pris en charge pour un intérieur impeccable.





Le style Vintage remet au goût du jour le design old school et les objets chinés des années 30 aux années 80. Il apporte un brin de nostalgie dans nos intérieurs. Il mélange les époques et les matériaux et s'inspire du style Art déco.

STYLE VINTAGE



INSPIRATIONS

CÔTÉ MOBILIER : Misez sur des meubles authentiques ! Chinez, mixez les époques et osez la personnalisation. Un buffet rétro ou une table revisitée donneront du caractère à votre intérieur.

CÔTÉ MURS : Habillez vos murs d'histoire, vieilles photos, affiches anciennes ou cadres dépareillés. Chaque pièce raconte un souvenir, chaque mur devient une galerie.

CÔTÉ DÉCO : Jouez les contrastes en mêlant objets chinés et pièces design au look résolument rétro. L'alliance du neuf et de l'ancien crée une atmosphère unique et pleine de charme.

CÔTÉ COULEURS : Place à la créativité ! Les teintes chaudes, jaune moutarde, orange, marron, apportent chaleur et vitalité. Les pastels, quant à eux, se glissent subtilement sur des petites pièces comme des tabourets ou des chaises pour adoucir l'ensemble.

CÔTÉ MOTIFS : Osez l'aspect graphique ! Motifs géométriques, gros pois ou fleurs stylisées s'invitent sur vos coussins, papiers peints ou textiles pour un effet vintage garanti.

CÔTÉ LUMINAIRES : Faites briller votre déco ! Multipliez les sources de lumière : suspensions géométriques, lustres rétro, lampes d'appoint... Les luminaires sont les véritables pièces maîtresses d'un intérieur vintage.


CÔTÉ MATÉRIAUX : Le charme de l'intemporel, marbre, cuivre, bois et cuir s'imposent naturellement. Ces matières nobles et inusables subliment le style vintage tout en lui apportant authenticité et élégance.





Le style ethnique est avant tout un art de vivre qui prône la curiosité et l'inventivité d'ailleurs. Style intemporel qui donne à votre intérieur une ambiance chic et exotique en misant sur la sobriété et le naturel.

STYLE ETHNIQUE



INSPIRATIONS



CÔTÉ MOBILIER : Mélangez les pièces uniques et rapportez des souvenirs de voyage. Variez les assises : un pouf bas en rotin, un tabouret en métal, un banc tressé ou en teck... L'idée est de créer un ensemble éclectique et chaleureux.

CÔTÉ MURS : Optez pour des teintes naturelles sublimes par quelques motifs ethniques. Un équilibre parfait entre sobriété et caractère.

CÔTÉ DÉCO : Privilégiez les fibres végétales, jonc de mer, bambou, sisal, pour une atmosphère douce et authentique.

CÔTÉ SOLS : Misez sur une palette douce et naturelle, inspirée de la terre : beiges, ocres, bruns, verts doux. Évitez les tons trop vifs pour préserver la sérénité de l'ensemble.

CÔTÉ TEXTILE : Tournez-vous vers des matières naturelles : lin, laine, coton bio, velours ou chanvre. Elles apportent confort, élégance et respect de l'environnement.



CÔTÉ DÉCO : Invitez le voyage avec des tapis berbères, kilims colorés, paniers tressés et miroirs en rotin. Veillez à ne pas surcharger l'espace... et surtout, n'oubliez pas les plantes pour une touche de vie et de fraîcheur !

CÔTÉ LUMINAIRES : Laissez entrer la lumière naturelle et choisissez des luminaires aux tons chauds. Abat-jour en fibres tressées ou suspensions en bambou viendront réchauffer l'ambiance.

CÔTÉ MATÉRIAUX : Favorisez les matières naturelles et éthiques, bois brut, bois exotique, rotin ou osier tressé. Ces matériaux nobles apportent à votre intérieur authenticité et sérénité.

CÔTÉ MOTIFS : Préférez des imprimés subtilement ethniques, géométriques ou graphiques, pour un rendu équilibré et raffiné. Matériaux nobles apportent à votre intérieur authenticité et sérénité.



STYLE CAMPAGNE CHIC



Le style campagne chic donne un charme particulier et invite les vacances dans votre intérieur. Cette tendance rend votre déco harmonieuse, chaleureuse et conviviale, subtilement rétro. Entre modernité, charme rustique et authenticité, le style campagne chic ne se démode pas, il conjugue naturel et élégance avec des matières brutes, des objets chinés et des couleurs douces.



INSPIRATIONS

CÔTÉ MOBILIER : Optez pour des meubles anciens, chinés ou revisités. Leur charme réside dans les traces du temps : une patine, une usure légère, autant de détails qui confèrent à votre intérieur un esprit authentique et plein de caractère.

CÔTÉ MURS : Laissez s'exprimer les éléments d'origine : boiseries anciennes, pierres apparentes ou poutres brutes. Ces matières racontent l'histoire de la maison et en font tout le charme.

CÔTÉ SOLS : Privilégiez les sols de caractère : parquet vieilli, tomettes ou carreaux de ciment. Ils apportent chaleur, tradition et authenticité.

CÔTÉ COULEURS : Privilégiez une palette douce et apaisante. Les teintes claires, sobres et naturelles, beige, gris perle, blanc cassé, se marient parfaitement pour créer une ambiance lumineuse et intemporelle. atmosphère simple et réconfortante.

CÔTÉ DÉCO : Misez sur les objets d'antan : assiettes fleuries, nappes à carreaux, bougeoirs en laiton, cadres anciens... Ces petites touches apportent poésie et nostalgie à votre intérieur.

CÔTÉ MATÉRIAUX : Multipliez les matières naturelles : bois, ardoise, lin, coton, jute, laine ou chanvre. Elles réchauffent l'espace et renforcent cet esprit rustique chic où il fait bon vivre.


CÔTÉ TEXTILE : Le linge de maison s'invite en vedette. Choisissez des tissus doux et naturels comme le lin ou le coton pour instaurer une



STYLE POP



Le style Pop apporte bonne humeur et joie de vivre à votre intérieur. Cette tendance se caractérise avant tout par l'utilisation de couleurs acidulées dans votre déco. C'est la base de la déco Pop.



INSPIRATIONS

CÔTÉ MOBILIER : Faites la part belle aux meubles design aux lignes arrondies. Canapés galbés, fauteuils coquilles ou tables basses sculpturales : le style pop célèbre la douceur des formes et la créativité.

CÔTÉ MURS : Exprimez votre personnalité avec un papier peint graphique ou géométrique sur un pan de mur. Les stickers au design pop sont également parfaits pour dynamiser l'espace sans tout repeindre.

CÔTÉ SOLS : Osez la fantaisie avec des dalles de moquette colorées. Amusez-vous à mixer les teintes pour un sol unique et plein de pep's.

CÔTÉ COULEURS : Cap sur les teintes vitaminées : bleu canard, jaune citron, vert pomme, orange ou rose bonbon. Plus c'est audacieux, mieux c'est !



CÔTÉ DÉCO : Le style pop aime l'accumulation ! N'hésitez pas à exposer vos petits objets déco : vases colorés, Figurines rétro, cadres flashy... Chaque détail compte pour insuffler bonne humeur et fantaisie.

CÔTÉ LUMINAIRE : Illuminez votre intérieur avec des lampes aux formes ludiques et aux couleurs acidulées. Elles apportent instantanément énergie et gaieté à votre déco.

CÔTÉ TEXTILE : Dans la chambre, optez pour des parures de lit aux motifs géométriques. Dans le salon, multipliez les coussins aux couleurs éclatantes et aux imprimés pop art pour un effet joyeux et original.



STYLE INDUSTRIEL

Le style industriel s'inspire directement de l'atmosphère des usines. Cette tendance empruntée au monde ouvrier utilise des matériaux bruts. L'espace doit être décroissonné afin de favoriser la circulation de la lumière.

INSPIRATIONS

CÔTÉ MOBILIER : Choisissez des pièces mêlant métal, bois et cuir. Ces matériaux emblématiques du style industriel apportent solidité, authenticité et caractère à votre intérieur.

CÔTÉ MURS : Mettez en valeur vos murs de briques, vos armatures métalliques ou vos poutres en bois. Ces éléments bruts soulignent parfaitement l'esprit atelier qui définit ce style.

CÔTÉ SOLS : Optez pour un sol en béton ciré, clair ou grisé. Robuste et élégant, il renforce l'esthétique industrielle tout en offrant une base neutre et contemporaine.

CÔTÉ COULEURS : Le noir reste la couleur phare du style industriel. Associez-le à des nuances de brun, de gris métallisé ou de cuivre pour créer un équilibre entre force et chaleur. Quelques touches de rouge apporteront une note dynamique.

CÔTÉ DÉCO : Installez une verrière en acier pour séparer sans cloisonner : idéale pour une cuisine semi-ouverte ou un espace bureau. Complétez votre décoration avec une horloge à rouages, des vieilles photos ou des objets chinés au look factory.

CÔTÉ LUMINAIRE : Multipliez les suspensions métalliques, à disposer par deux ou trois pour un effet atelier garanti. Elles sublimeront vos volumes tout en diffusant une lumière franche et chaleureuse.

**EN QUÊTE D'INSPIRATION ?
ENVIE DE DONNER UN COUP DE NEUF
À VOTRE DÉCO ?**

Style vintage, ethnique, campagne chic, pop ou industriel. Couleurs vives ou pastel, motifs géométriques ou fleuris, bois brut et cuivre étincelant : toutes les ambiances sont chez nous !

Que vous souhaitiez redonner du caractère à votre salon, créer une atmosphère apaisante dans votre chambre, ou simplement moderniser votre cuisine, laissez libre cours à votre imagination.

**ET SURTOUT...
FAITES PARLER VOS MURS !**

Papier peint graphique, peinture minérale, enduit décoratif ou parement texturé — les murs deviennent la toile de fond de votre style. Chez Décorial, chaque revêtement mural est une source d'inspiration, une invitation à transformer vos espaces.

**NOUS SÉLECTIONNONS POUR VOUS
LE MEILLEUR DES TENDANCES DÉCO,
DÉNICHE LES INNOVATIONS DU
MOMENT ET VOUS ACCOMPAGNE À
CHAQUE ÉTAPE DE VOTRE PROJET.**

**Avec le *guide Déco*,
vous allez adorer
vos MURS !**

LE GUIDE
DÉCO



La peinture, une décoration à la carte

La peinture habille vos murs, un ou plusieurs, et peut créer des soubassements, mettre en valeur des moulures ou jouer avec des illusions d'optique. Elle donne immédiatement du caractère à une pièce, mais reste une technique qui demande un minimum de savoir-faire.

Le choix de la peinture dépend du rendu souhaité. L'acrylique, à l'eau, sèche rapidement et se nettoie facilement, tandis que la glycéro offre un fini plus lisse et couvrant, mais avec un temps de séchage plus long. La finition joue également un rôle essentiel : mate pour masquer les défauts, satinée ou veloutée pour un rendu lumineux et facile à entretenir, brillante pour accentuer les détails et les couleurs.

Enfin, les peintures à effet, béton, ardoise, métallisée, magnétique ou tadelakt, permettent d'innover et de personnaliser votre intérieur.

Avec elles, chaque mur devient un élément de décoration à part entière, capable de transformer l'ambiance et le style de vos pièces.



RECA

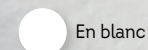


SEMIN TREK

PEINTURE MULTI SUPPORTS DE L'EXTRÊME



DISPONIBLE :



En blanc



En gris anthracite RAL 7016

SEMIN TREK, la peinture universelle acrylique pure non modifiée d'aspect mat velouté en phase aqueuse dotée d'un promoteur d'adhérence pour une impression et finition multi-supports en intérieur et extérieur.

Sa formule polyvalente est conçue pour conquérir tous les terrains. Sa composition novatrice assure une adhérence inégalée, défiant même les surfaces les plus ardues. Parfaitement adaptée à vos expéditions de rénovation, qu'elles se déploient en intérieur ou en extérieur, cette peinture vous propose une solution fiable et résistante pour magnifier vos espaces.

Elle se distingue par sa forte adhérence sur une multitude de supports conformes au DTU 59.1 : plaque de plâtre, PVC, carrelage, supports ferreux et non ferreux, radiateur, bois, bardage, métal imprimé, tout support maçonné. Elle a un fort pouvoir couvrant, sans nécessiter de fixateur préalable et s'applique à la brosse, au rouleau ou à l'Airless.

Ses avantages :

- Sa technologie silane renforce la cohésion, réduit la dégradation, favorise l'écologie.
- Liant acrylique de haute qualité spécialement conçu pour garantir une adhérence sans fixateur sur la majorité des supports intérieurs et extérieurs.
- Sa formulation innovante, enrichie en pigments photo-catalytiques, assure une résistance à l'encrassement et confère à la surface un effet autonettoyant durable.
- Stable et performante, elle ne jaunit pas dans le temps, et résiste aux UV et à la chaleur.

SEMIN



Découvrez les différentes catégories de revêtements muraux

Papier peint : large gamme de couleurs, matières et motifs. Aspect lisse obtenu à partir de papier imprimé.

Vinyle : lessivable grâce à l'association papier/PVC, pratique pour les pièces à usage fréquent.

Expansé relief : idéal pour cacher les petits défauts des murs. Le PVC gonflé à chaud crée un relief original.

Structures à peindre : résistantes, décoratives et faciles à poser. Possibilité de repeindre et adaptées à tous types de peinture.

Fibres et toiles de verre : très résistantes et indéformables, elles couvrent les défauts et peuvent se repeindre jusqu'à 10 fois. Certaines offrent des propriétés innovantes : magnétique ou phonique.

ARTE
Revêtement mural



Revêtements muraux, expansé relief, structures à peindre et fibres et toiles de verre.

SOBOPLAC



SOBOPLAC
Revêtement mural

LECO WERKE
Revêtement mural



Toile de rénovation : idéale pour recouvrir les structures et les fissures.

ERISMANN
Revêtement mural



SANDERSON
Revêtement mural



**EN QUÊTE D'INSPIRATION ?
ENVIE DE REDONNER DU STYLE
À VOTRE INTÉRIEUR,
EN PARTANT DU SOL ?**

Chez nous, tout commence sous vos pieds !

Le sol est la base de votre décoration :
il définit l'ambiance, le confort et
la personnalité de chaque pièce.

Style vintage, industriel, campagne chic ou
contemporain, nos revêtements s'adaptent à toutes
vos envies et à tous vos projets.

**PLUTÔT PARQUET CHALEUREUX,
STRATIFIÉ PRATIQUE, OU SOL LVT
AU RÉALISME BLUFFANT ?**

Craquez aussi pour nos sols PVC modernes et
résistants, nos moquettes en dalles ou en lames
qui ajoutent confort et élégance, ou encore nos
revêtements vinyles aux motifs tendance.

Du séjour à la chambre, en passant par la cuisine ou le
bureau, nous vous guidons dans le choix du sol parfait,
esthétique, technique et durable.

Et parce qu'un beau sol mérite une belle finition,
découvrez également notre sélection de plinthes,
accessoires et revêtements muraux assortis pour une
harmonie totale.

**NOUS SÉLECTIONNONS POUR
VOUS LE MEILLEUR DES
TENDANCES, DÉNICHONS LES
DERNIÈRES INNOVATIONS ET VOUS
ACCOMPAGNEONS PAS À PAS DANS LA
RÉALISATION DE VOS PROJETS.**

Avec le *guide Déco*,
vous allez *adorer*
vos **SOLS** !

LE GUIDE
DÉCO

La LVT : le revêtement de sol tendance

Envie de **changer de sol** dans votre **salon**, votre **chambre** ou votre **entrée** ? La **LVT (Luxury Vinyl Tile)** est la solution idéale ! Véritable star **des revêtements de sol**, elle allie **esthétisme, confort et robustesse**.

Facile à poser, durable et résistante à l'eau, au feu et à l'usure, la LVT absorbe les bruits et garantit un confort acoustique optimal. Ses lames fines mais solides conviennent à toutes les contraintes du quotidien et sont **idéales pour la rénovation**.

Esthétiquement, la LVT séduit par la **richesse de ses décors** et sa **modularité** : **possibilité de créer des calpinages originaux ou des zones distinctes dans vos pièces**. Disponible à **coller, à cliquer ou plombante**, la **LVT nouvelle génération** offre également des lames rigides avec **sous-couche acoustique intégrée, parfaites pour les pièces exposées aux variations de température**.

forbo
FLOORING SYSTEMS

La LVT est acoustique !

Contrairement aux idées reçues, la LVT offre d'excellentes performances phoniques. Les lames et dalles vinyles atténuent les bruits d'impact jusqu'à 19 dB, pour un confort intérieur optimal.

En plus de ses qualités acoustiques, la LVT séduit par la richesse de ses décors : carrelage, carreaux de ciment ou imitation parquet, les possibilités sont infinies pour personnaliser vos sols.

Le PVC Les sols en vinyle mènent la danse !

Parquet, béton ciré, carreaux de ciment... Les **sols PVC** imitent toutes les matières et jouent la carte du trompe-l'œil avec brio.

Faciles à poser, résistants et hygiéniques, ils s'adaptent à toutes les pièces et offrent un **réel confort acoustique**. Leur **structure multicouche** garantit une grande durabilité et une **stabilité parfaite**.

Modernes et tendance, les **nouveaux vinyles** séduisent par leurs **décors variés** et leurs finitions haut de gamme. Et grâce à la dernière innovation, l'envers textile, la **pose libre sans colle** devient un jeu d'enfant, **idéale pour la rénovation**.

**BEAU
FLOR®**
we decorate your floor

FORBO
Revêtement sol

forbo
FLOORING SYSTEMS

Le stratifié : imitation parfaite, style garanti

S'il séduit autant, c'est parce que le **stratifié imite le parquet à la perfection** : épicéa, pin, teck... les décors sont bluffants et s'adaptent à tous les styles, **du scandinave lumineux au bois exotique chaleureux**. Et pour un look plus **contemporain**, il existe aussi des versions **béton ou carrelage**.

Polyvalent, il se pose dans **toutes les pièces**. Son choix dépend du **trafic** :

- **Classe 21** : usage modéré (chambre)
- **Classe 22** : usage normal (séjour, salle à manger)
- **Classe 23** : usage intensif (entrée, cuisine)

Plus la classe est élevée, plus le sol est résistant. L'indice **UPEC** (Usure, Poinçonnement, Eau, Chimie) présent sur les étiquettes aide aussi à évaluer sa durabilité.

Et bonne nouvelle : il existe désormais des stratifiés **hydrofuges**, spécialement conçus pour les pièces humides comme la cuisine ou la salle de bain.



BERRY ALLOC
Revêtement sol

BERRY ALLOC
Revêtement sol

BERRY  ALLOC

BERRY  ALLOC

Le parquet Du raffinement tout simplement.

Chaleureux, confortable et facile d'entretien, **le parquet** sublime chaque intérieur grâce à ses multiples nuances : miel, naturel, ébène... Matériau noble et vivant, il apporte une **atmosphère unique** et s'adapte à tous les styles, du moderne au traditionnel.

Le parquet dispose d'une **couche d'usure d'au moins 2,5 mm**, garantissant sa durabilité.

On distingue :

- **Le parquet massif** : une seule essence de bois, posé collé ou cloué.
- **Le parquet contrecollé** : plusieurs couches de bois, idéal en pose flottante ou collée.



Quel parquet pour quelle pièce ?

- **Entrées, salons, couloirs** : privilégiez les essences dures (chêne, jatoba, doussié) avec un parement d'au moins 3,5 mm.
- **Chambres** : un parement de 2,5 mm suffit. Pour une chambre d'enfant, préférez un parquet verni usine, plus simple d'entretien.
- **Rénovation** : un parquet contrecollé flottant, plus fin, évite de raboter les portes.
- **Cuisine & salle de bain** : misez sur des essences exotiques (teck, jatoba) résistantes à l'humidité. En salle de bain : massif obligatoire, pose collée en plein, et bonne ventilation indispensable.

Les finitions

- **Vernie** : protection optimale contre l'usure, les rayures et les taches. Facile d'entretien, existe en version mate ou satinée.
- **Huillée** : met en valeur le bois de façon naturelle et profonde. Plus chaleureuse mais demande un entretien plus régulier.

La moquette

Le confort absolu

La moquette est le revêtement idéal pour apporter **douceur et chaleur** à votre intérieur, tout en créant une ambiance **accueillante et confortable**.

Les avantages :

- **Confort** : un sol moelleux et agréable, offrant un excellent confort acoustique.
- **Chaleur** : une très bonne isolation thermique pour des pièces plus douces.
- **Sécurité** : moins de glissades et un meilleur amortissement des chutes.
- **Santé** : les fibres retiennent les poussières, améliorant la qualité de l'air.

En conclusion, la moquette est un choix idéal si vous recherchez un revêtement **confortable, sécurisant et chaleureux**, capable de transformer instantanément l'atmosphère de votre pièce.



EN QUÊTE D'INSPIRATION ?

ENVIE DE DONNER DU STYLE ET DE LA PERSONNALITÉ À VOTRE INTÉRIEUR ?

Chez nous chaque détail compte !

Rideaux, stores et tringles apportent confort, lumière et style à vos pièces.

Tapis et coussins viennent réchauffer l'ambiance et jouer avec les textures et les couleurs.

Objets déco, vases, cadres, bougeoirs, paniers, miroirs... ajoutent une touche personnelle et font de votre intérieur un lieu unique.

Que vous aimiez le vintage, le pop, l'industriel, l'ethnique ou le campagne chic, nous vous aidons à harmoniser vos accessoires pour un intérieur cohérent et inspirant.

NOUS SÉLECTIONNONS POUR VOUS LE MEILLEUR DES TENDANCES, DÉNICHE LES DERNIÈRES NOUVEAUTÉS ET VOUS ACCOMPAGNE DANS LA RÉALISATION DE VOS PROJETS DÉCO.

RIDEAUX, STORES, TAPIS, ACCESSOIRES... CHAQUE DÉTAIL COMPTE POUR TRANSFORMER VOTRE INTÉRIEUR AVEC STYLE !



Le tissu

La touche douce qui change tout

Le tissu est l'atout charme de votre décoration : sobre ou coloré, uni ou imprimé, il s'adapte à tous les styles et toutes les envies.

Les avantages :

- **Variété** : une infinité de couleurs, motifs et textures pour personnaliser votre intérieur.

Matières naturelles :

- **Coton** : confortable et facile d'entretien.
- **Lin** : solide, frais et absorbant.
- **Soie** : douce, brillante et raffinée.

Matières synthétiques :

- **Polyamide** : léger et séchage rapide.
- **Polyester** : doux, léger et au toucher soyeux.

En conclusion, le tissu est un matériau **polyvalent et élégant**, parfait pour apporter une touche **personnelle, chaleureuse et stylée** à votre décoration.



Le store Le nouveau rideau !

Réguler la **lumière**, préserver l'**intimité**, limiter la **chaleur** : le store répond à tous les besoins et devient un vrai atout déco. Formats, matières, couleurs... le choix est immense.

Les essentiels :

- **Enrouleur** : simple, discret, tamisant ou occultant.
- **Vénitien** : lamelles orientables pour jouer avec la lumière.
- **Bandes verticales** : parfait pour les grandes baies.
- **Plissé** : léger et élégant, idéal pour petites fenêtres.
- **Bateau** : chaleureux et raffiné.
- **Parois japonaises** : idéales pour séparer ou habiller un grand espace.

Entre **praticité** et **esthétique**, le store s'adapte à tous les styles : zen, scandinave, cosy, industriel... Un incontournable de la déco moderne !

filtersun

FILTERSON
Store



FILTERSON
Store



Les tringles Des accessoires de style

Élément essentiel de la décoration de la fenêtre, la **tringle** sublime vos rideaux et apporte la **touche finale à votre intérieur**.

Aujourd'hui, les tringles se déclinent dans une grande variété de **formes, matériaux et finitions** : laiton pour une ambiance classique, métal pour un style urbain, bois pour une atmosphère chaleureuse... Rondes, plates ou carrées, elles s'adaptent à toutes les décors. Les embouts, eux aussi, deviennent de véritables éléments décoratifs (bois, cuir, verre, fer forgé...).

Au-delà de leur esthétique, les tringles doivent être choisies selon la **largeur de la fenêtre**, en prévoyant environ 15 cm de chaque côté.

La **passementerie**, autrefois utilitaire, est aujourd'hui un détail décoratif chic qui apporte caractère et finition.


Entre fonctionnalité et élégance, les tringles sont désormais un **élément déco à part entière**.



CESSOT
Tringles



BOULET
Tringles à rideaux depuis 1924



Le tapis Nouvelle toile de maître

Graphique, minimaliste ou seventies, **le tapis** se réinvente et impose instantanément une ambiance. Dans une chambre en bout de lit ou sous une table basse dans le salon, il réchauffe l'espace, lui apporte du style et devient une pièce maîtresse de la décoration.

Grand rectangle, format rond ou modèle sculpté : quelle que soit sa forme, le tapis sublime une pièce et lui donne du caractère. Pour bien le choisir, on tient compte à la fois du **style recherché, de l'usage et de la facilité d'entretien.**

Les tapis tuftés main, mécaniques, sculptés, tissés ou noués main reflètent chacun un savoir-faire unique, garant de leur qualité, de leur résistance et de leur longévité. Quant aux **shaggys**, avec leurs longues mèches, ils offrent un confort incomparable.

Entre esthétique et douceur, le tapis est plus que décoratif : **c'est une véritable œuvre à vivre.**

Balsan
BALSAN

ROLS



Accessoires déco - Donnez du relief à vos espaces !

Votre plafond manque
de charme ?
Vos murs sont trop plats ?

Les moulures décoratives sont la
solution idéale pour apporter du
caractère rapidement et à moindre
coût.

Plinthes, cimaises, ornements,
pilastres ou colonnes : ces éléments
permettent de **structurer, animer et
personnaliser votre intérieur.**

Avec quelques touches bien choisies,
transformez un mur banal en un
espace unique, riche en style et en
émotion.

La seule limite ? Votre imagination.



SOBOPLAC
Accessoires



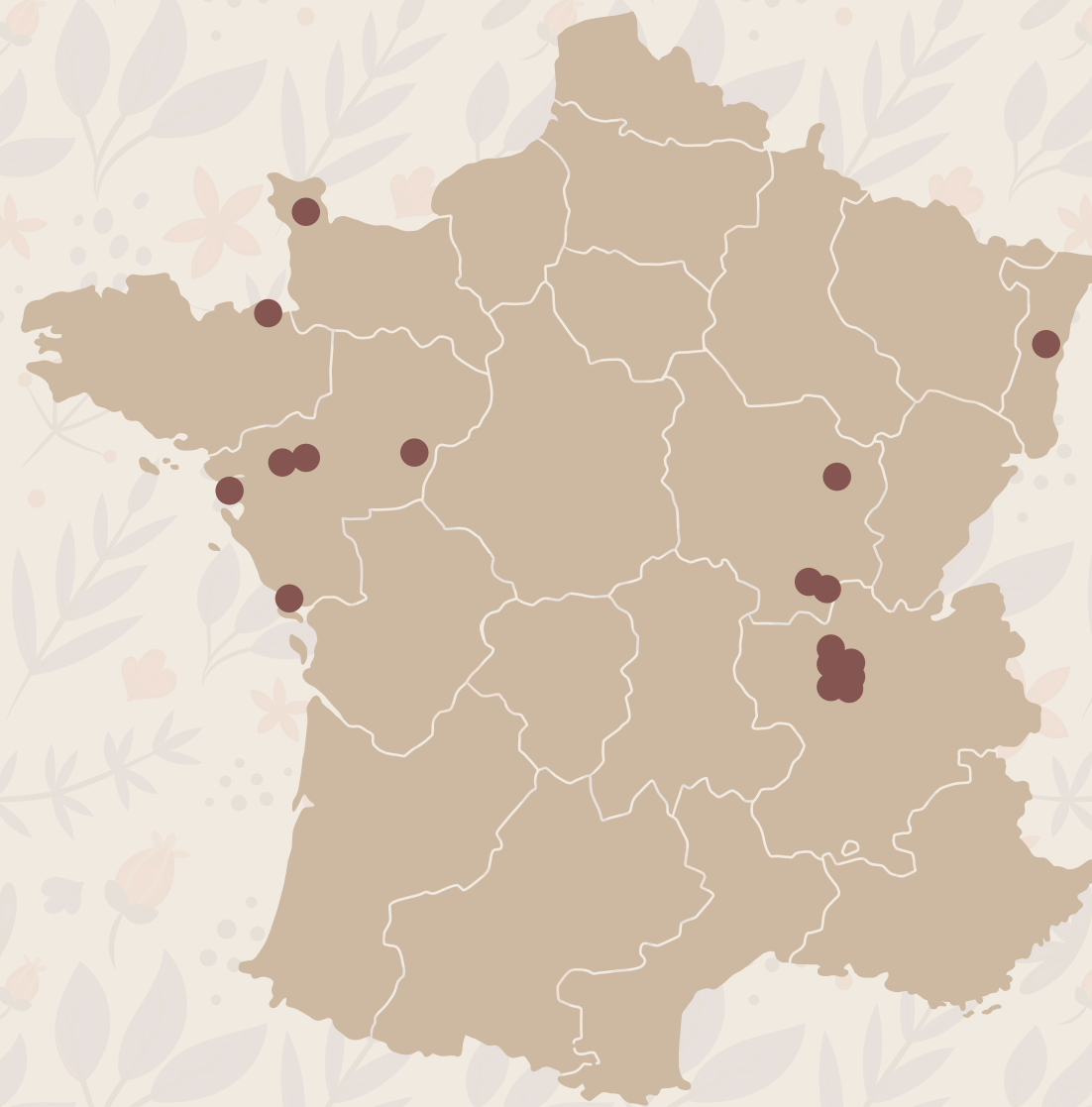


Le programme sur-mesure



Choisir un tapis, c'est choisir un savoir-faire.

Nos adhérents



La qualité d'un tapis dépend de son mode de fabrication :

- **Tuftés main** : brins de couleur implantés à la main sur une toile.
- **Mécaniques** : tapis tissés industriellement, solides et réguliers.
- **Sculptés** : reliefs créés manuellement après le tuftage.
- **Tissés main** : tissage traditionnel sur métier, comme une tapisserie.
- **Noués main** : chaque brin est noué un à un, pièces uniques.
- **Shaggys** : tapis à longues mèches, doux et chaleureux.

Chaque procédé confère au tapis un style et une texture uniques, pour trouver celui qui sublimerait votre intérieur.



SMR - 67 rue Jean Zay 69800 St Priest, **PRESTIGE HOUSE** - 190B rue Joanny Mommenssin 71850 Charnay les Macons, **G SOLS SOLUTIONS** - 18 rue des frères Babezat 69150 Décines, **DECORIAL HELGI** - 6 rue Gay Lussac 21300 Chenove, **SAS FOUGERAY DECORATION** - 1 rue du Docteur Alain Lefort 35400 St-Malo, **LUDOVIC BOUGO** - 1 avenue Ampère 44810 Héric, 32 rue Henri - Cochard 44000 Nantes - 15-17 rue Jacquard 85180 LES SABLES D'OLONNE, **OCEANIS DIFFUSION** - 77 rue Barthelemy Thimonier 50180 Agneauc, **DECORIAL TAPIS MENZER** - 7 rue Westrich ZI Nord 67600 Selestat, **DECORIAL PASTEL-CADRE** - 11 rue Albert Camus 85300 Challans, **NET SOL** - 17 rue Emile Zola 69150 Decines, **MAISON 1925** - 110 rue des pervenches 85000 La Roche-sur-Yon, **CETIM FAMILY** - 646 Rue Einstein 71000 Macon, **BOULFRAY** - ZI Ouest 8 rue Gilbert Romme 72200 La Fleche Cedex, **ERSP** - ZA du Rocher 38070 Estrablin, **ORIGINES** - 33 Chemin de la Vavre 69380 Lozanne

LE GUIDE DÉCO

AMÉNAGEMENTS & CONSEILS
NOUVELLES COLLECTIONS
TENDANCES

50



DECORIAL®
DESIGN INTÉRIEUR